

ウッドデッキ・フェンス 施工概略図

LIXIL (TOEX) 樹ら楽ステージ 木彫

間口= 約6,200mm

出幅= 約840mm/約910mm


色: クリエダークR

床板: 縦貼り

幕板: 幕板B (薄)

束柱: 束柱Aセット(550mm) (色: オータムブラウン)

オプション: ステップ (1段) L=916



LIXIL 樹ら楽ステージ 木彫 多段幕板仕様 (2段)

幕板セット: L=950 2枚入り × 2セット

幕板セット: L=1,550 2枚入り × 2セット

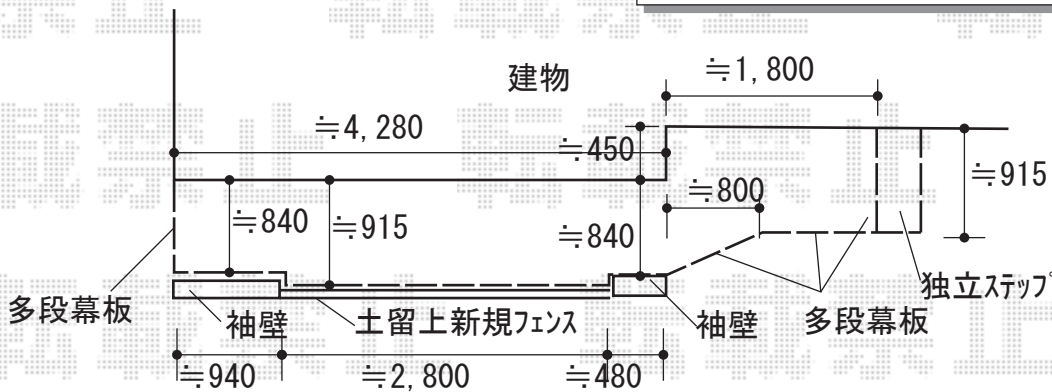
90度コーナーキャップセット: × 2セット

フリーコーナーキャップセット: 2セット

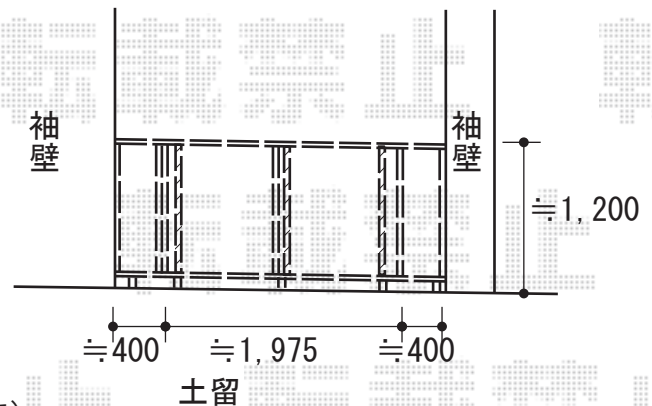
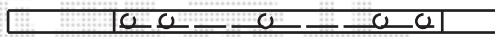
多段幕板取付部品セット: L=1,750 × 8セット

束柱: Aタイプ × 1セット

色: クリエダークR (束柱色: オータムブラウン)



フェンス・コア抜き



多段幕板イメージ図 (あくまで段数イメージです)
※正面フェンス、袖壁部分には取り付けません

YKK AP ルシアスフェンスJ01型 ポリカパネル 自由柱施工

本体1枚 (W×H) = T120 (1,975mm×1,120mm) × 2枚

自由柱: T120 × 5本*1mピッチ

端部カバー: T120 × 1セット

エンドキャップ: 1セット

オプション: テクチャーアタッチメント/T120用

(色: ショコラウォールナット) × 3セット

色: 本体/カームブラック パネル/スモークブルー

2019-10-659438

担当者

木附