

ウッドデッキ+門扉 施工概略図

YKK AP リウッドデッキ 200

間口= 2.0間(3,651mm)

出幅= 7尺(2,120mm)

色： ウォームグレイ

床板： 縦貼り

幕板： 標準幕板

束柱： Tタイプ(400~550mm) (色： カームブラック)

YKK AP ルシアスデッキフェンスA03型<横ストライプタイプ>

笠木： 2スパン用×1 3スパン用×1

笠木部品： 端部キャップ×1セット

本体パネル： T80/10M×3枚 12M×1枚 12S×1枚

中柱セット： T80 1本入り×3セット

端柱セット： T80 2本入り×1セット

切詰め用格子キャップ： 1セット

切詰用柱アタッチ 1セット

色： 笠木： ハニーチェリー / 柱・柵・横格子： プラチナステン*1色のみ

YKK AP シンプレオ門扉4型 縦太格子 両開き 門柱使用

扉幅 = 900 + 900mm

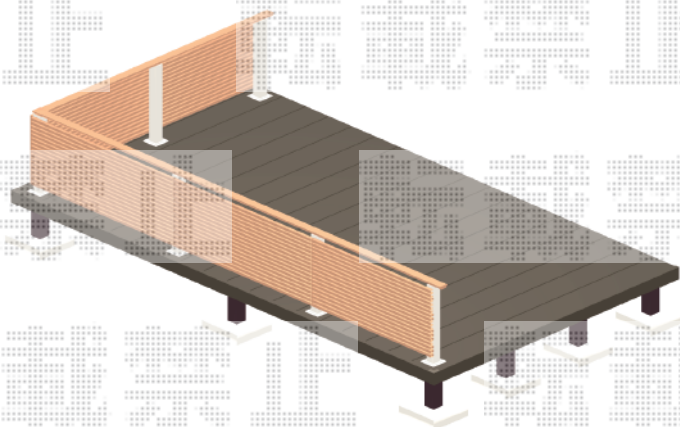
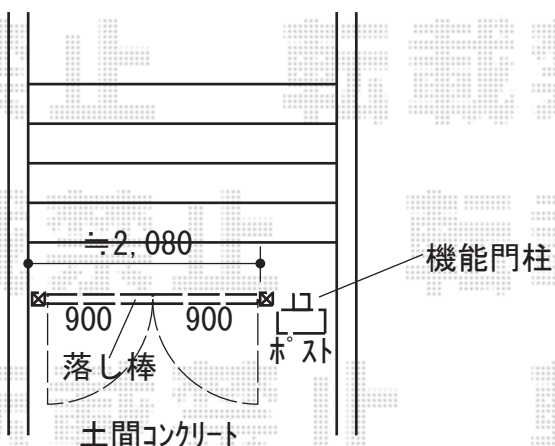
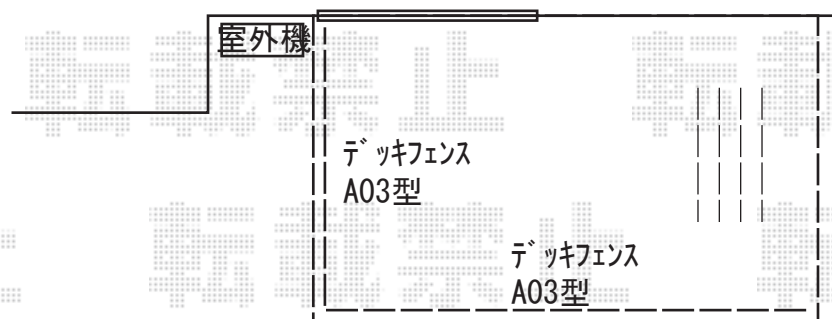
扉高 = 1,400mm

色： カームブラック

錠： プッシュプル錠5型

開き： 外開き

追加部材： 外開き用ヒンジ・ヒジツボ部品



2019-5-610085

担当者

木附

エクスショップ

現場状況や作図制限により概略図の内容と多少の違いが生じることがございます。

施工時は、現場優先とさせて頂きたく思いますので、お立会い頂き、最終のご指示のほど、何卒、宜しくお願い致します。