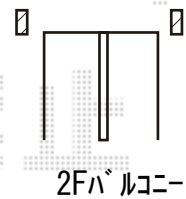
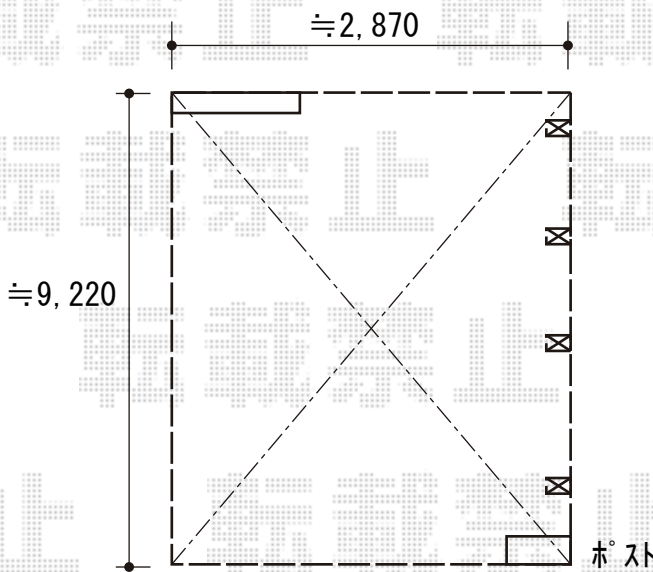
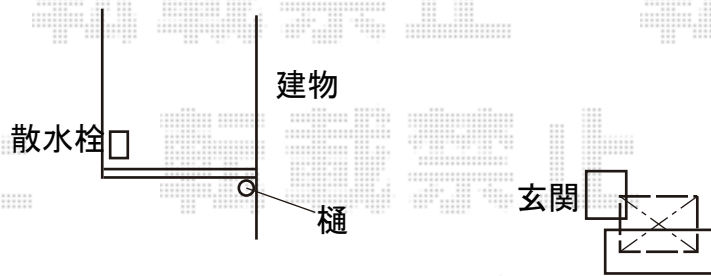


# エクステリア工事 施工概略図

ニッコー 立水栓ユニット ウッドクリートタイプ#02  
 本体： 地中・補助蛇口【RS-12WT-PB】（色：ミックス） × 1  
 蛇口： F202(クロス)（色：ゴールド） × 1  
 補助蛇口： F205(クロス)（色：ゴールド） × 1

ヨド物置 エスモ 一般型 1497×650×1959  
 間口= 1,497mm  
 奥行= 650mm  
 高さ= 1,959mm  
 色： DW(ダークウッド)  
 屋根タイプ： 標準型  
 耐荷重タイプ： 一般型  
 棚タイプ： 標準棚タイプ  
 数量： 1台

LIXIL フーゴF (フラットスタイル) 縦連棟 木調色 積雪~20cm対応  
 幅= 2,992mm  
 奥行= 9,970mm  
 色： シャイングレー+クリエダーク  
 屋根材： ポリカーボネート (クリアブラウン)  
 柱仕様： 標準柱仕様 (有効高 約2,200mm)



LIXIL 【仮】スピーネ用 壁付け物干し  
 標準タイプ 2本入×1セット  
 色： 【仮】シャイングレー

2019-5-610289

担当者

内田