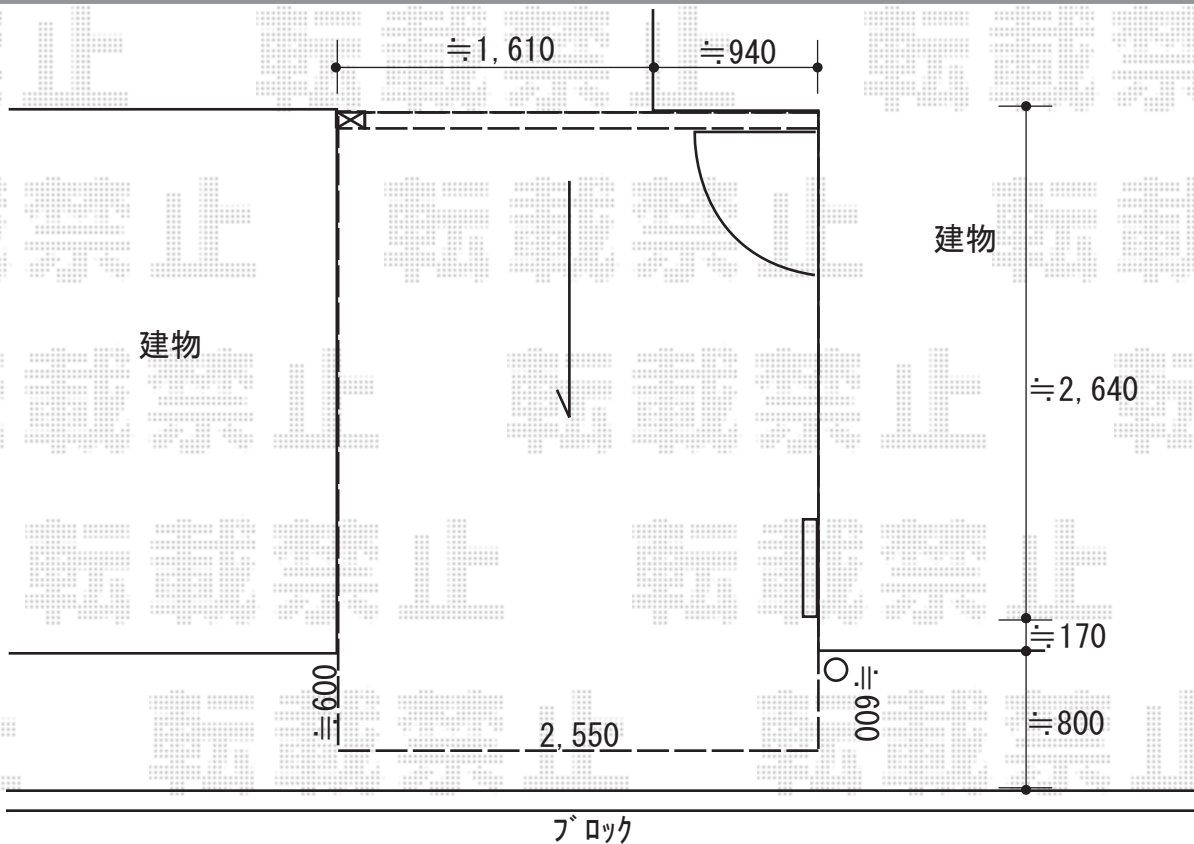


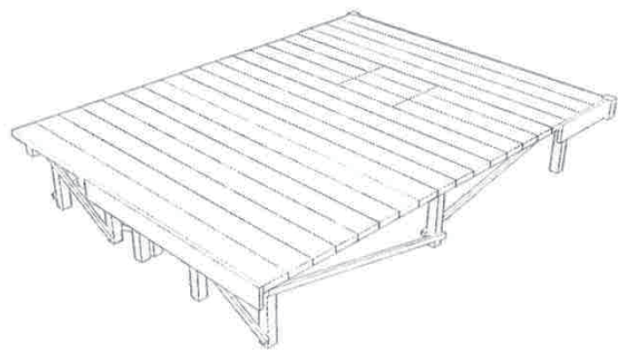

エクステリア工事 施工概略図

LIXIL スピーネ F型 1500 テラスタイプ 単体 積雪~50cm対応
間口= 関東間1.5間(柱芯々2,530mm 屋根幅2,750mm) ・出幅= 出幅9尺(2,685mm)
色: ブラック ・屋根材: ポリカーボネート(クリアブルー)
柱仕様: 柱位置固定タイプ(柱2本+間柱1本) ・施工方法: 上止め仕様
オプション: 前面スクリーン 1段
追加部材: テラス用主柱・段床用笠木取付金具(2個)・ナベテクス

LIXIL(TOEX) 樹ら楽ステージ
間口= 約3,415mm ・出幅= 約2,550mm ・色: クリエラスクA
床板: 縦貼り ・幕板: 幕板B(薄)
束柱: ロング束柱Bセット(853~1000mm)*オータムブラウン ・オプション: 点検口



※納まりイメージ図となります。



2019-6-622048

担当者

丸山