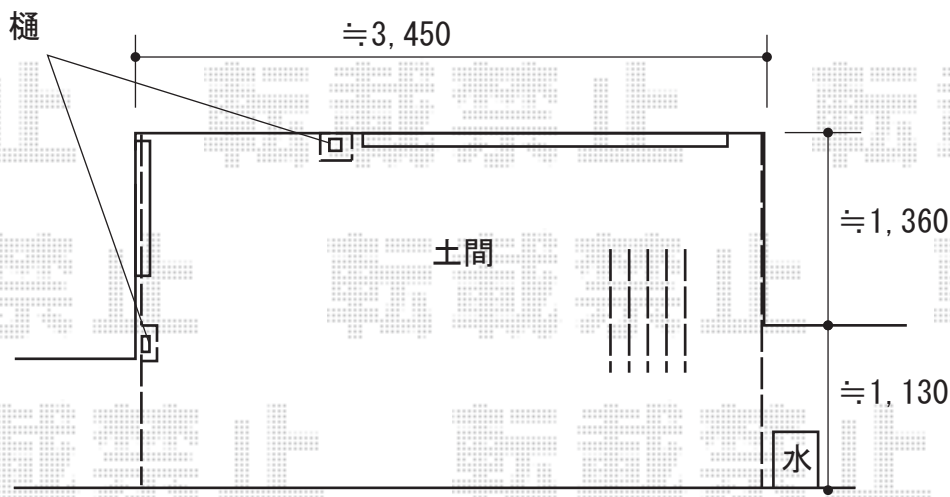


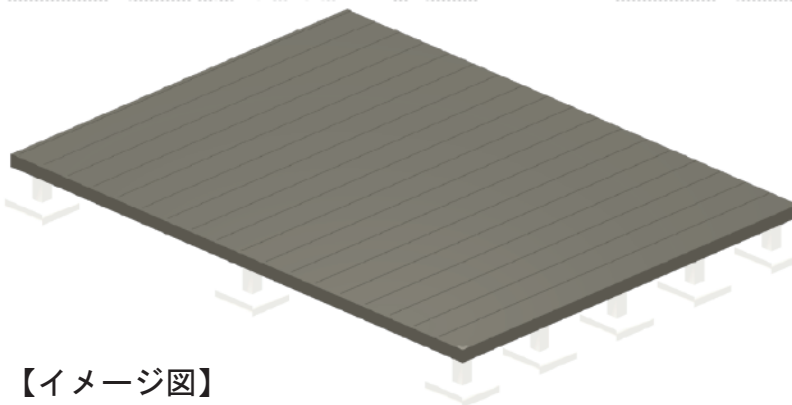
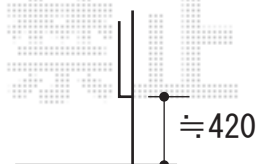
ウッドデッキ 施工概略図

YKK AP リウッドデッキ 200
間口= 2.0間(3,651mm) 出幅= 9尺(2,720mm)
【未定】色： 【仮】ウォームグレー
床板： 縦貼り 幕板： 標準幕板
束柱： Tタイプ(400~550mm) (色： プラチナステン)
追加部材： 間口切詰用部材一式

YKK AP リウッドデッキ200 点検口
点検口本体(把手付き)： 1セット 点検口用大引： 1セット
アルミ製束柱： Tタイプ(2本入)×1セット
【未定】色： 【仮】ウォームグレー/束柱色： プラチナステン



※点検口設置位置はご指示下さい



【イメージ図】

2019-6-624527

担当者

山崎