

## ウッドデッキ 施工概略図

### Value Select マージウッドデッキ

間口= 1.0間(1,851mm)

出幅= 4尺(1,220mm)

色：【未定】

床板：縦貼り

幕板：標準幕板

束柱：Tタイプ(400~550mm) (色：【未定】)

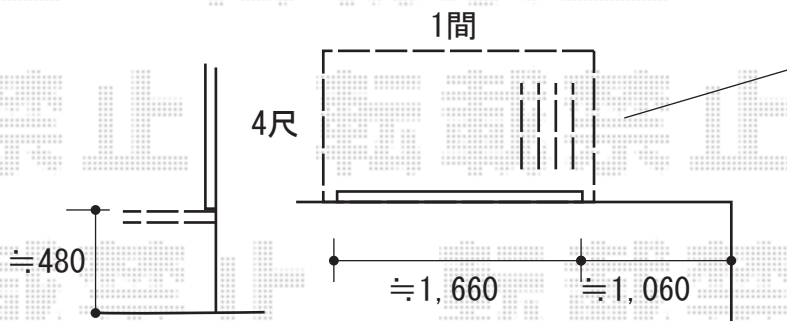
### Value Select マージウッドデッキ ラティスデッキフェンス

本体：T80/10用×2枚

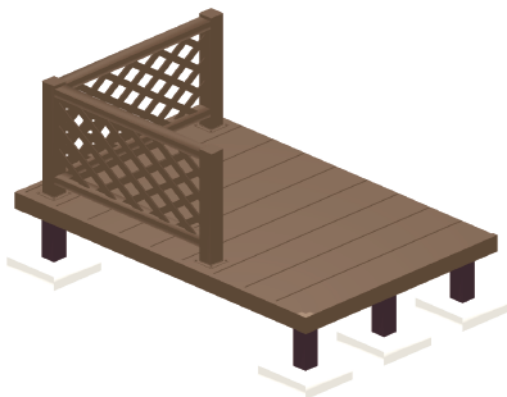
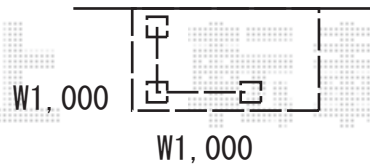
端柱：T80×2本

90°専用角柱：T80×1本

色：【未定】



人工芝全面撤去・  
土面設置となります。



※イメージ図面です。

2019-7-633934

担当者

山崎