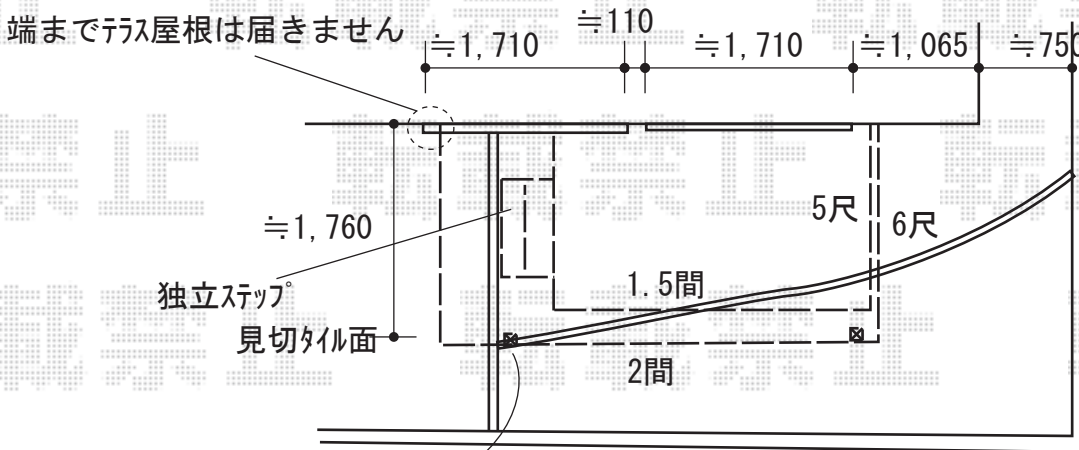
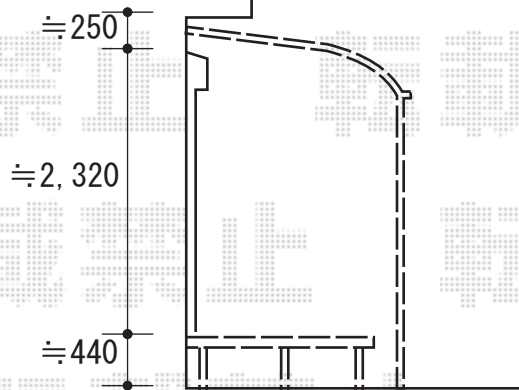


ウッドデッキ・テラス屋根 施工概略図

LIXIL スピーネ R型 テラスタイプ 単体 積雪~20cm対応
 間口= 関東間2.0間 (柱芯々3,440mm 屋根幅3,660mm)
 出幅= 6尺 (1,785mm)
 色: オータムブラウン
 屋根材: ポリカーボネート (クリアブラウン)
 柱仕様: 柱位置固定タイプ (柱2本) /ロング柱
 施工方法: 上止め仕様



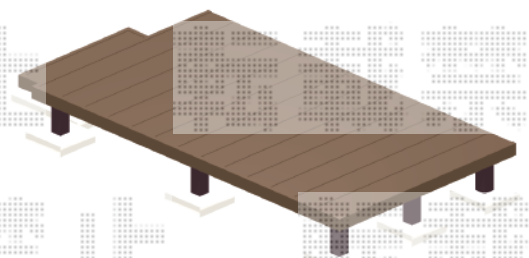
こちらの柱
庭側に建てるため
≒450右側に移動



事前に別途
植栽を地面から2,300以下に
カットお願いします

YKK AP リウッドデッキ 200
 間口= 1.5間 (2,651mm)
 出幅= 5尺 (1,520mm)
 色: レッドブラウン
 床板: 縦貼り
 幕板: 標準幕板
 束柱: Tタイプ (400~550mm) (色: 【仮】カームブラック)

YKK AP 独立式 リウッド ステップ2型×1セット
 色: レッドブラウン (束柱色: 【仮】カームブラック)



2019-8-637641

担当者

山崎