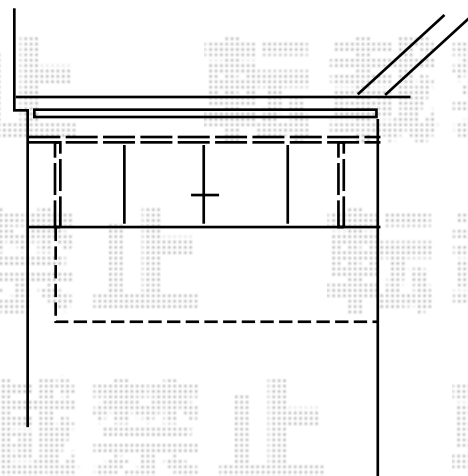
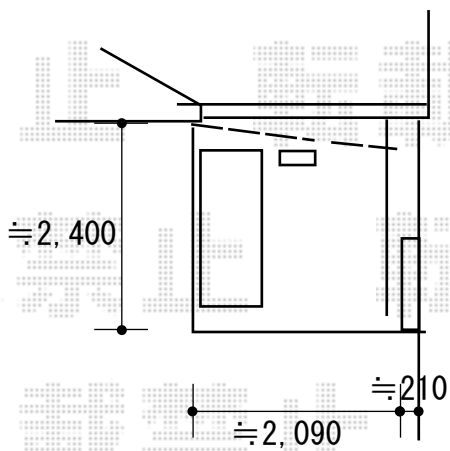
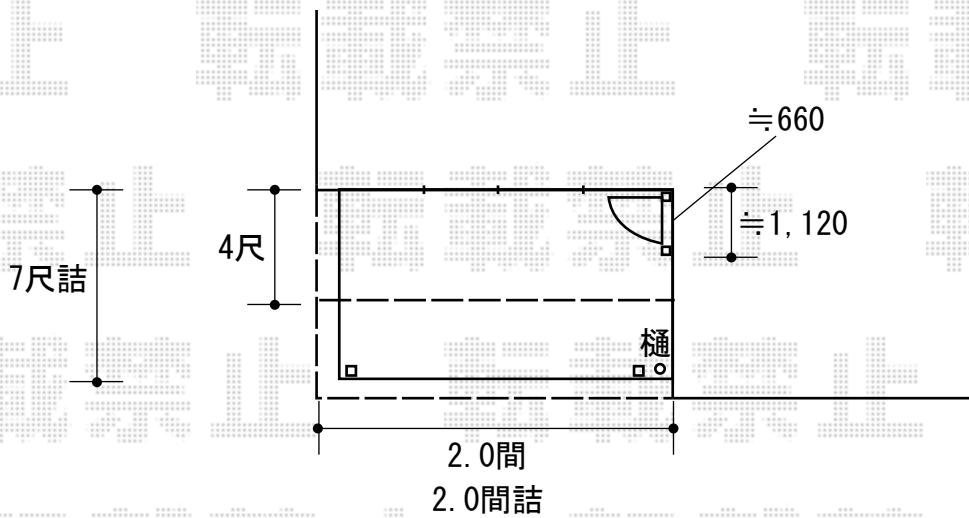


エクステリア工事 施工概略図

LIXIL(トステム) パワーアルファ F型 屋根タイプ 単体 積雪~30cm対応  
間口= 関東間2.0間 (柱芯々3,650mm 屋根幅3,840mm) ・出幅= 7尺 (2,085mm)  
色: シャイングレー ・屋根材: 熱線吸収アクアポリカーボネート(クリアS)  
柱仕様: 柱位置固定タイプ (柱2本) ※ロング柱  
施工方法: 1スパン下止め仕様  
柱固定部品仕様: 中間用×1セット・コーナー用×1セット  
オプション: 吊下げ物干しAセット 標準2本入り



2019-9-651837

担当者

松浦