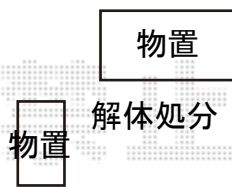
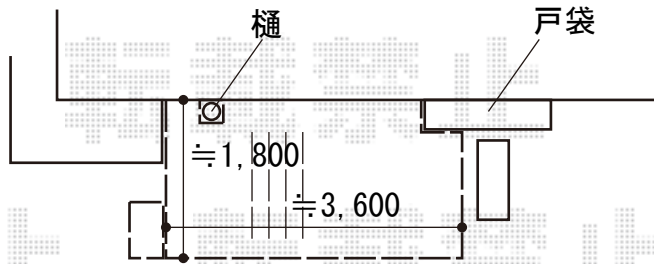


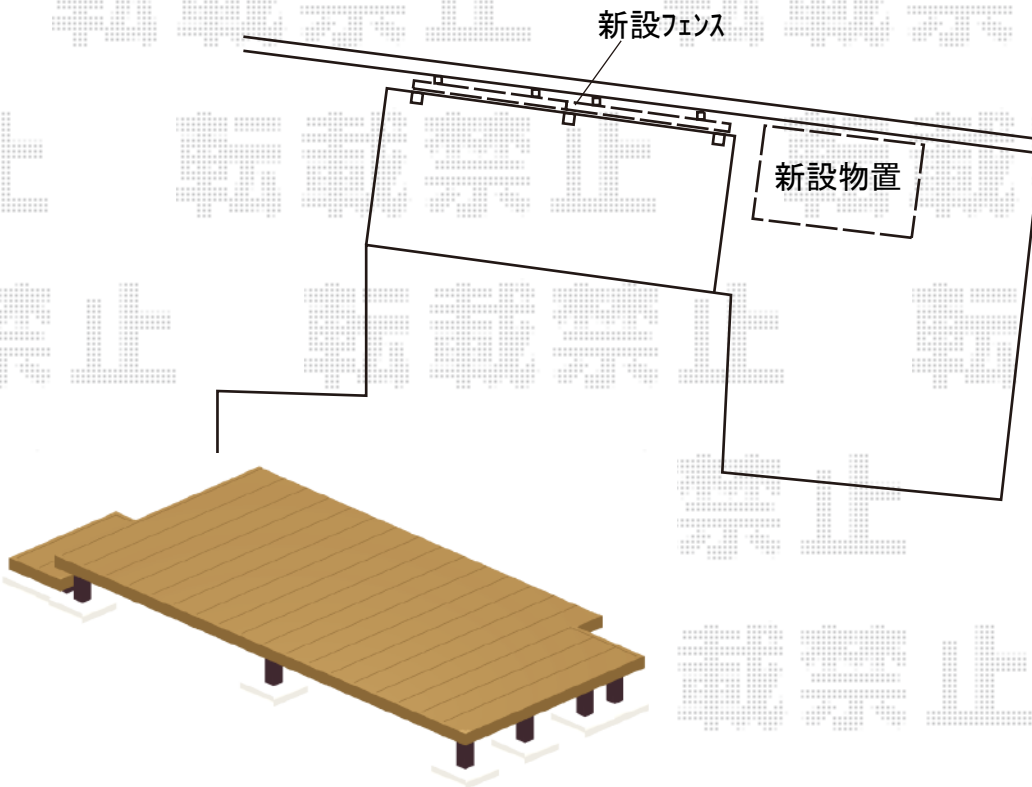
# エクステリア工事 施工概略図

LIXIL(TOEX) フェンスAA YS2型 横スリット 木調カラー アルミ多段柱使用 (パネル1段)  
 本体1枚 (W×H) = 上段/T-10 (2,000mm×940mm) × 2枚  
 アルミ多段柱 (60×60) : T-18 × 4本  
 上下ブラケットセット : 60×60用 × 4セット  
 継手セット : 1セット  
 上下栈端部キャップセット (木調) : T-10× 1セット  
 色 : クリエモカ

YKK AP リウッドデッキ 200  
 間口= 2.0間 (3,651mm)  
 出幅= 6尺 (1,820mm)  
 色 : 【仮】 ナチュラルブラウン  
 床板 : 縦貼り  
 幕板 : 標準幕板  
 束柱 : Tタイプ (400~550mm) (色 : 【仮】 カームブラック)  
 追加部材 : L字加工部材一式  
 オプション : 独立ステップ (1段) × 1セット



ヨド物置 ヨド蔵MD 合板床タイプ 一般型 (DZB-2522HW)  
 間口= 2,584.5mm  
 奥行= 2,511.5mm  
 高さ= 2,470mm  
 色 : SG  
 屋根タイプ : 標準型  
 耐荷重タイプ : 一般型



2020-4-711971

担当者

関