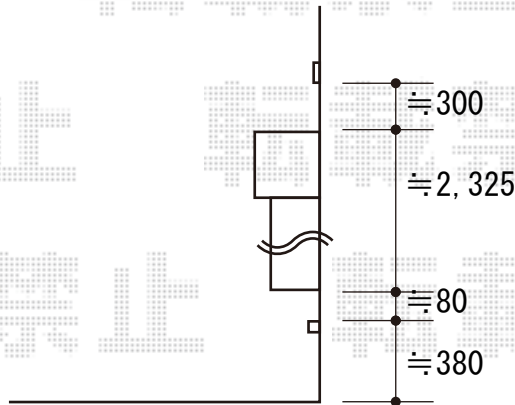
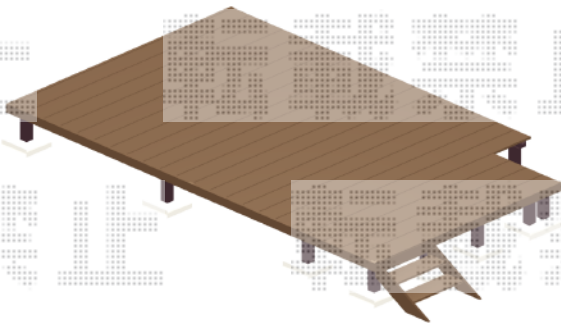
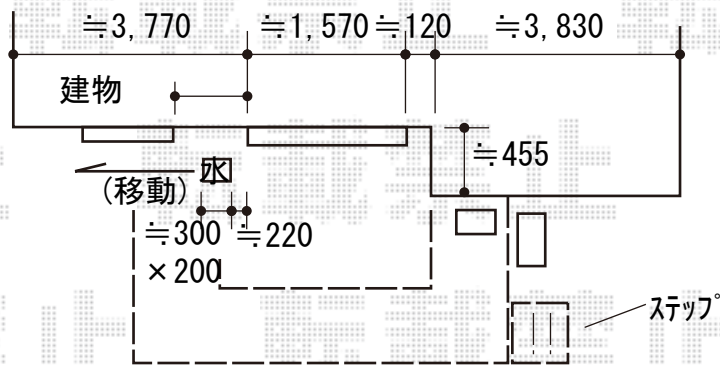


エクステリア 施工概略図

YKK AP ソラリアテラス囲い F型 デッキ納まり ランマなし ハイタイプ 積雪~20cm対応 *ガラス組込み仕様
 寸法(間口×出幅)= 間口 関東間1.5間 (2,730mm) × 出幅6尺 (1,770mm)
 正面ユニット: テラス (4枚建)
 側面ユニット(外観左/外観右): 両側 テラス (2枚建)
 色: プラチナステン
 屋根材: 熱線遮断ポリカーボネート (クリアマット)
 床材: 無し (デッキ納まり)
 ガラス仕様: ガラス組込み仕様 (透明ガラスのみ)
 施工方法: 上止め

YKK AP リウッドデッキ 200
 間口= 2.5間 (4,451mm)
 出幅= 9尺 (2,720mm)
 色: ナチュラルブラウン
 床板: 縦貼り
 幕板: 標準幕板
 束柱: Tタイプ (400~550mm) (色: プラチナステン)
 オプション: リウッドステップSタイプ (2段) × 1台
 追加部材: 加工部材一式



マチダ ピコーポール
 色: ライトブラウンOPB-RS-26W × 1
 専用蛇口: スタンダード N205 × 1
 補助蛇口: 補助蛇口スタンダード N215 × 1
 専用ホースアダプター: F410 × 1
 パン: 無し

2020-6-735352

担当者

三村