

カーポート+テラス屋根+ウッドデッキ 施工概略図

Value Select マージウッドデッキ

間口= 1.5間(2,651mm)

出幅= 4尺(1,220mm)

色： ナチュラル

床板： 縦貼り

幕板： 標準幕板

束柱： Tタイプ(400~550mm) (色： ノーブルステン)

=====

YKK AP マージウッドデッキ ラティスデッキフェンス

本体： T80/幅10用×2枚 幅12用×2枚

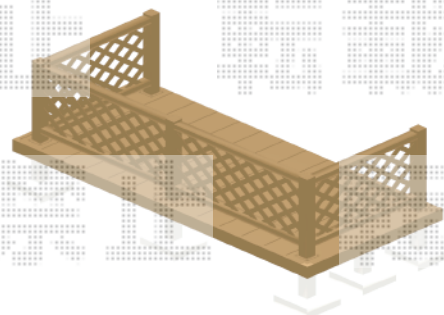
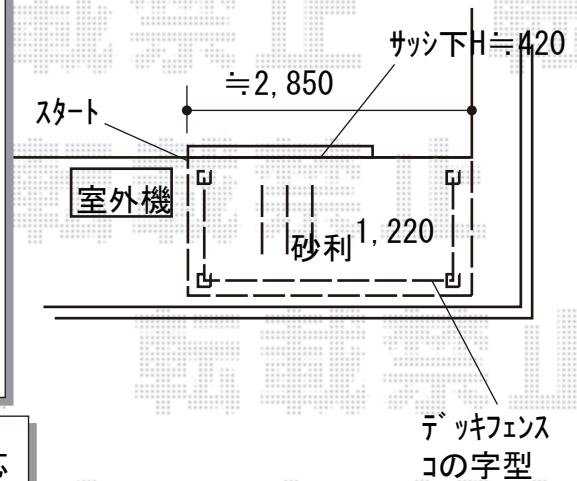
中柱： T80×1本

端柱： T80×2本

90度専用角柱： T80×2本

色： ナチュラル

【ウッドデッキ】



※イメージ図です

LIXIL スピーネ R型 ルーフタイプ 単体 積雪~20cm対応

間口= 関東間1.5間 (柱芯々2,530mm 屋根幅2,750mm)

出幅= 4尺 (1,185mm)

色： ホワイト

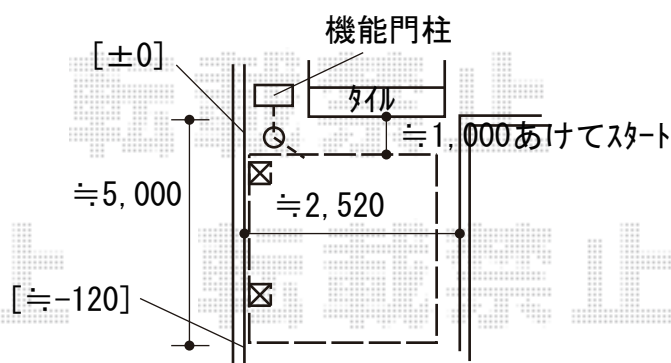
屋根材： 熱線吸収アクアポリカーボネート(クリアS)

柱仕様： 柱無しタイプ

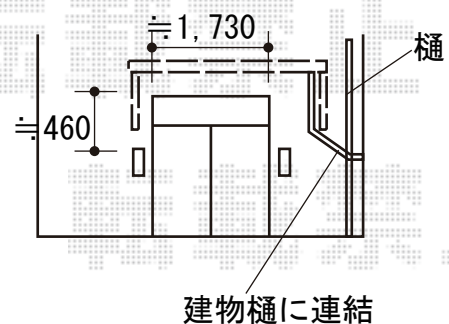
施工方法： 下止め仕様

追加部材： ルーフ用縦樋セット×1セット

【カーポート】



【テラス屋根】



Value Select ソリッドポート 積雪~20cm対応

幅= 2,393mm

奥行= 5,028mm

色： シャイングレー

屋根材： 熱線吸収ポリカーボネート (ブルーマットS・すりガラス調)

柱仕様： ロング柱仕様 (有効高 約2,200mm)

2020-8-764221

担当者

政井