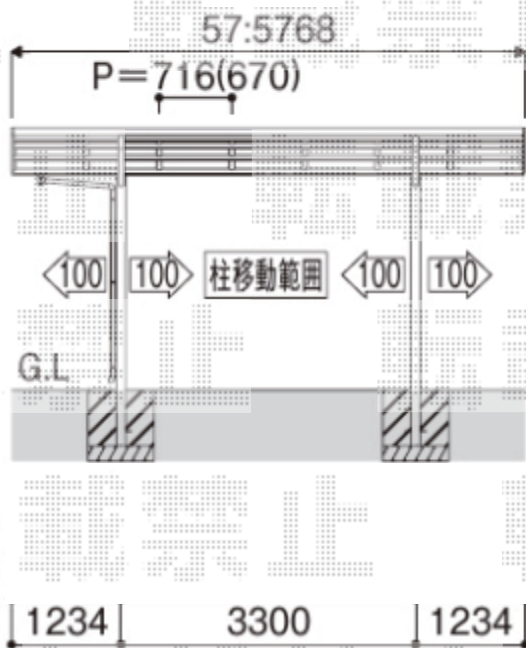
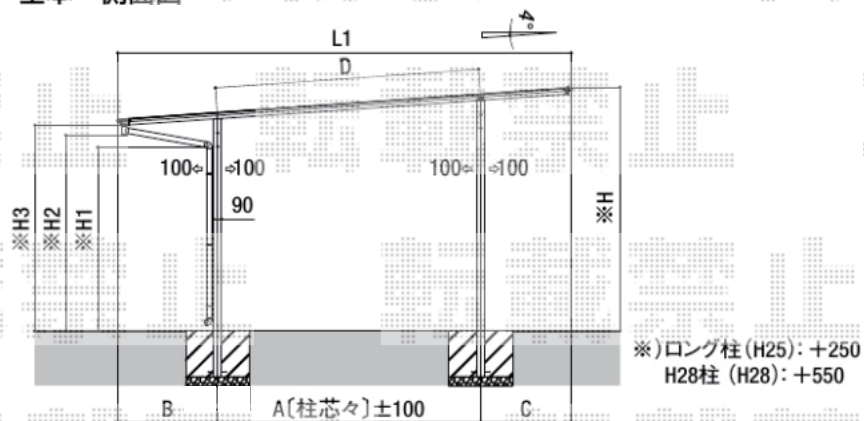


【レイナポートグラン】



【ネスカF ワイド】

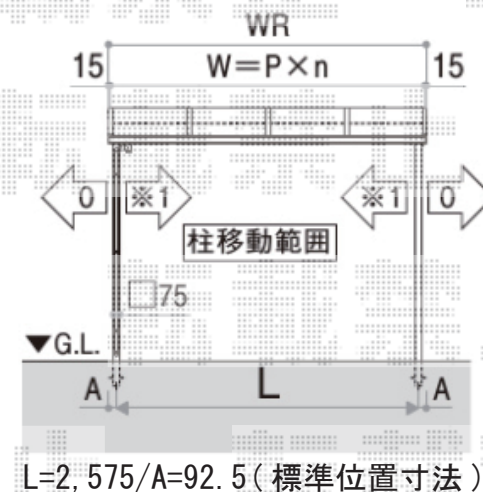
基本 側面図



※)ロング柱 (H25): +250  
H28柱 (H28): +550

奥行	L1	A	B	C	D	※H1	※H2	※H3	※H
57型	5,701	3,300	1,251	1,150	3,308	1,985	2,145	2,257	2,726

【ソラリア R型】



※カーポート・テラス屋根ともに、基礎サイズは 300 角での対応となります