

本製品は、隣地境界を目的に設置するもので、防護柵や手すりの機能はありません。設置場所と機能に合った製品をお選びください。

フェンスAB YR3型 (横格子③) プレスタフェンス3型 後継

主要材質	本体・柱	アルミ材	色	本体・柱	オータムブラウン (AB)	シャイングレー (SC)	ホワイト[アイボリーホワイト] (JW)	ブラック (BK)	ナチュラルシルバーF (PW)
------	------	------	---	------	---------------	--------------	----------------------	-----------	-----------------


サイズ特注

両面仕様 フリーボール (自在柱) 間仕切り※ (間柱) 多段取付可能 サイズ特注可能


本体ピッチ2,000mm(フリーボールタイプ専用)
※間仕切りタイプのフェンス本体は特注対応品です。
間仕切り柱は受注生産品になります。

耐風圧強度
風速34m/秒相当(柱ピッチ2m以下)
風速42m/秒相当(柱ピッチ1m以下)

【施工上のご注意】は、P.2596を必ずご覧ください。



●格子寸法



シャイングレー フリーボールタイプ T-8



オータムブラウン
フリーボールタイプ T-8



ホワイト(アイボリーホワイト)
フリーボールタイプ T-8



ブラック
フリーボールタイプ T-8



ナチュラルシルバーF
フリーボールタイプ T-8

フリーボールタイプ価格表

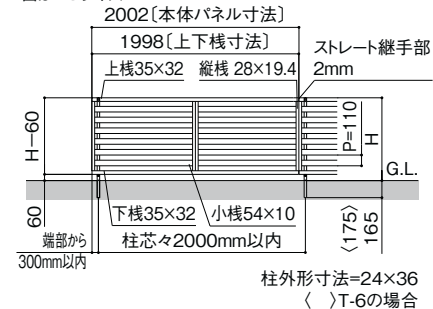
呼称	T-6	T-8	T-10
寸法(W×H)	2,000×600	2,000×800	2,000×1,000
本体(1枚)	¥ 20,200	¥ 25,000	¥ 28,700
柱(1本)	¥ 3,200	¥ 3,900	¥ 7,900
端部キャップセットE(1セット)	¥ 2,000	¥ 2,200	¥ 2,600
コーナー継手セットE(1セット)	¥ 3,000	¥ 3,200	¥ 3,400
コーナー継手セットE(ポール付・1セット)	¥ 3,240	¥ 3,550	¥ 3,870
目隠しコーナー継手セットE(ポール付・1セット)	¥ 4,800	¥ 5,500	¥ 6,300
切詰端部カバー(切詰用・1セット)	¥ 2,600	¥ 2,800	¥ 3,100

(拾い出しに際して)

- 耐風圧強度:風速42m/秒仕様にてご使用になる場合は、柱間隔1,000mm以内で施工してください。 ●フェンス端部1対につき、端部キャップセット1セットを必ず発注してください。
- 直線部にはストレート継手(柱に含まれています)、コーナー部にはコーナー継手(コーナー1カ所につき1セット)が必要です。
- 現場で本体を切り詰めることができます。切り詰めた本体の両方を使用する場合は、切詰端部カバー(切詰用)をフェンス1枚あたり2セット発注してください。切り詰めた本体の片方のみを使用する場合は、切詰端部カバー(切詰用)をフェンス1枚あたり1セット発注してください。

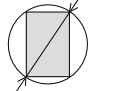
●寸法図 (単位mm)

※図はT-8サイズ



柱径寸法

T-6・8・10用柱
□24×36 直径44



オプション 価格表

呼称	価格
下棧すきまカバー (60用)	¥ 4,200
本体	¥ 4,600
端部キャップ	¥ 1,100
取付部品B	¥ 2,800
補助柱B	¥ 410



オプション:下棧すきまカバー付 (写真のフェンスはYM2型)

- 下棧すきまカバーはフェンス下棧とブロックのすきまを隠す部材です。
- フェンス1枚につき、下棧すきまカバー本体1本と、下棧すきまカバー取付部品1セットを発注してください。
- 下棧すきまカバー-端部1対につき、下棧すきまカバー-端部キャップ1セットを必ず発注してください。
- フェンス本体を切り詰めた場合でも、下棧すきまカバー取付部品は最低2カ所以上で固定してください。
- 下棧すきまカバー取付部品は最大1,000mm以内の間隔で固定してください。
- 下棧すきまカバーの対応できる下空き施工寸法は、55~60mmまで施工可能です。
- コーナー部など、下棧すきまカバーの拾い出しについては、規格価格表 門まわり・フェンス・車庫まわり編(別冊)をご覧ください。
- 補助柱Bは、フェンスABの下棧に取付が可能です。

イージーオーダー特注

【切詰】 ●W500~2,002mm×T6・8・10サイズ

注意

- 所定の柱取付ピッチで施工してください。所定寸法を外れると製品強度が維持できなくなります。
- 本体がT-10までのフェンスの場合は厚さ10cm以上の重量ブロック(JIS A 5406の区分16(C種)以上)を使用してください。
- 柱と本体連結部、および端部との距離は300mm以内で施工してください。それ以上離れると強度が低下します。
- ブロック塀(フェンス含む)総高さは2.2m以下で施工してください。 ●コーナー部には、安全のため柱を2本施工してください。
- 風速・風向きによっては、風切り音や共鳴音が発生することがあります。

商品の色は印刷の性質上、実物と多少違うことがあります。表示価格には消費税・工事費・配送費は含まれていません。

920 LIXIL

使用上・施工上のご注意
P.2596

規格価格表 門まわり・フェンス・車庫まわり編(別冊)
P.534

多段柱は、P.930をご覧ください。

ワイヤレスセンサは、P.554をご覧ください。