

本製品は、隣地境界を目的に設置するもので、防護柵や手すりの機能はありません。設置場所と機能に合った製品をお選びください。

フェンスAB TR2型 (縦格子②) プレスタフェンス2型 後継

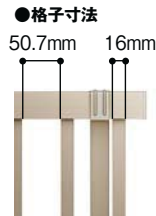
| | | | | | | | | | |
|------|------|-------|---|------|---------------|--------------|----------------------|-----------|-----------------|
| 主要材質 | 本体・柱 | アルミ形材 | 色 | 本体・柱 | オータムブラウン (AB) | シャイングレー (SC) | ホワイト[アイボリーホワイト] (JW) | ブラック (BK) | ナチュラルシルバーF (PW) |
|------|------|-------|---|------|---------------|--------------|----------------------|-----------|-----------------|



本体ピッチ2,000mm(フリーボールタイプ専用)
※間仕切りタイプのフェンス本体は特注対応品です。
間仕切り柱は受注生産品になります。

耐風圧強度
風速34m/秒相当(柱ピッチ2m以下)
風速42m/秒相当(柱ピッチ1m以下)

「施工上のご注意」は、P.2596を必ずご覧ください。



ナチュラルシルバーF フリーボールタイプ T-8



オータムブラウン
フリーボールタイプ T-8



シャイングレー
フリーボールタイプ T-8



ホワイト(アイボリーホワイト)
フリーボールタイプ T-8



ブラック
フリーボールタイプ T-8

フリーボールタイプ価格表

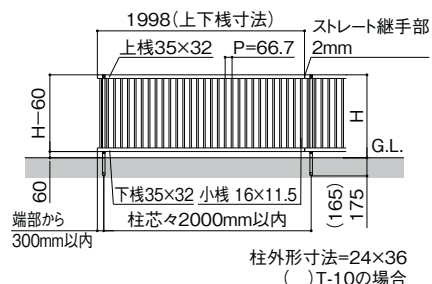
| 呼称 | T-6 | T-8 | T-10 |
|--------------------------|-----------|-----------|-------------|
| 寸法(W×H) | 2,000×600 | 2,000×800 | 2,000×1,000 |
| 本体(1枚) | ¥ 16,800 | ¥ 19,100 | ¥ 20,200 |
| 柱(1本) | ¥ 3,200 | ¥ 3,900 | ¥ 7,200 |
| 端部キャップセットF(1セット) | ¥ 640 | ¥ 640 | ¥ 640 |
| コーナー継手セットF(1セット) | ¥ 1,500 | ¥ 1,500 | ¥ 1,500 |
| コーナー継手セットF(ボール付・1セット) | ¥ 1,740 | ¥ 1,850 | ¥ 1,970 |
| 目隠しコーナー継手セットF(ボール付・1セット) | ¥ 3,300 | ¥ 3,800 | ¥ 4,400 |

〔拾い出しに際して〕

- 耐風圧強度:風速42m/秒仕様にてご使用になる場合は、柱間隔1,000mm以内で施工してください。
- フェンス端部1対につき、端部キャップセット1セットを必ず発注してください。
- 直線部にはストレート継手(柱に含まれています)、コーナー部にはコーナー継手(コーナー1カ所につき1セット)が必要です。
- 現場で本体を切り詰めることができます。本体を切り詰める際には、小棧(縦棧)にかららない位置で上下棧を切断してください。

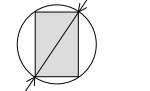
●寸法図 (単位:mm)

※図はT-8サイズ



柱径寸法

T-6・8・10用柱
□24×36 直径44



オプション 価格表

| 呼称 | 価格 |
|----------------|---------|
| 下棧すきまカバー (60用) | ¥ 4,200 |
| 本体 | ¥ 4,600 |
| 本体コーナー用 | ¥ 1,100 |
| 端部キャップ | ¥ 2,800 |
| 取付部品B | ¥ 410 |
| 補助柱B | ¥ 410 |



オプション:下棧すきまカバー付 (写真のフェンスはYM2型)

- 下棧すきまカバーはフェンス下棧とブロックのすきまを隠す部材です。
- フェンス1枚につき、下棧すきまカバー本体1本と、下棧すきまカバー取付部品1セットを発注してください。
- 下棧すきまカバー端部1対につき、下棧すきまカバー端部キャップ1セットを必ず発注してください。
- フェンス本体を切り詰めた場合でも、下棧すきまカバー取付部品は最低2カ所以上で固定してください。
- 下棧すきまカバー取付部品は最大1,000mm以内の間隔で固定してください。
- 下棧すきまカバーの対応できる下空き施工寸法は、55~60mmまで施工可能です。
- コーナー部など、下棧すきまカバーの拾い出しについては、規格価格表 門まわり・フェンス・車庫まわり編(別冊)をご覧ください。
- 補助柱Bは、フェンスABの下棧に取付が可能です。

注意

- 所定の柱取付ピッチで施工してください。所定寸法を外れると製品強度が維持できなくなります。
- 本体がT・10までのフェンスの場合は厚さ10cm以上の重量ブロック(JIS A 5406の区分16(C種)以上)を使用してください。
- 柱と本体連結部、および端部との距離は300mm以内で施工してください。それ以上離れると強度が低下します。
- ブロック塀(フェンス含む)総高さは2.2m以下で施工してください。●コーナー部には、安全のため柱を2本施工してください。
- 風速・風向きによっては、風切り音や共鳴音が発生することがあります。

多段柱は、P.930をご覧ください。

ワイヤレスセンサは、P.554をご覧ください。