納まり図　単位：mm

1型

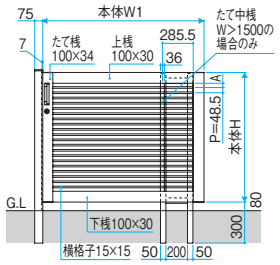

H	A	横格子本数
1000	36	16
1200	39	20
1400	42	24

2型

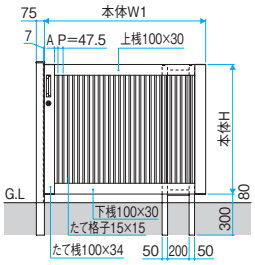

W	A	たて格子本数
1300	27.5	23
1500	32.5	27
1700	37.5	31

3・M3型

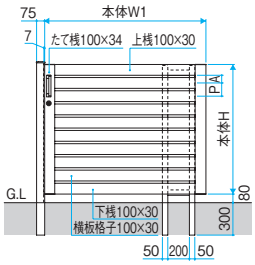

H	A	P	横板格子本数
1000	80	128	6
1200	73	122	8
1400	69	118	10

4・M4型

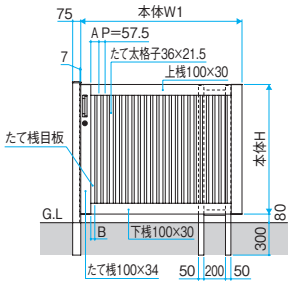

W	A	B	たて板格子本数
1300	61	21.5	18
1500	75	36.5	21
1700	60	21.5	25

5・M5型

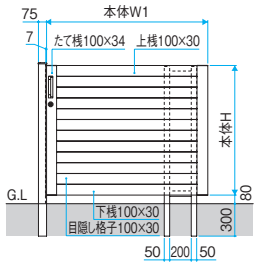

H	目隠し格子本数
1000	8
1200	10
1400	12

■袖扉付きタイプ

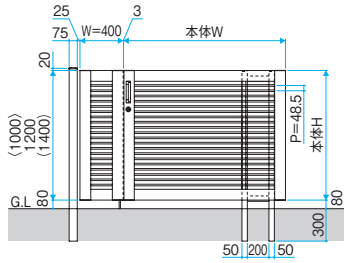

●姿図は1型（H=1200）です。
〈　〉内は本体H=1000の場合。
（　）内は本体H=1400の場合。

■袖扉なしタイプ

・扉を閉めた場合

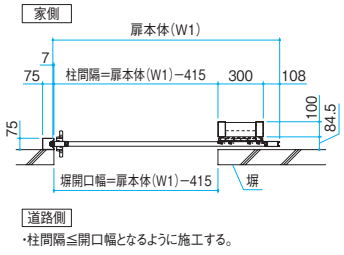

・柱間隔≦開口幅となるように施工する。

・扉をあけた場合

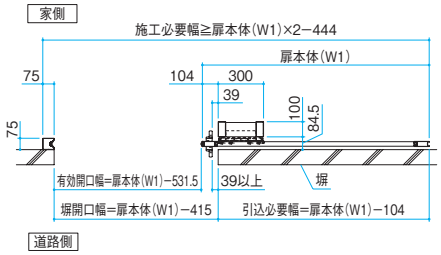

扉本体(W1)	有効開口幅	施工必要幅	堺開口幅	引込必要幅
1300	768.5	2156	885	1196
1500	968.5	2556	1085	1396
1700	1168.5	2956	1285	1596

■袖扉付きタイプ

・扉を閉めた場合

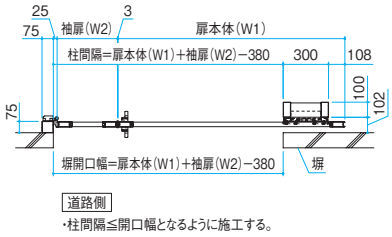

・柱間隔≦開口幅となるように施工する。

・扉をあけた場合（袖扉：内開きの場合）

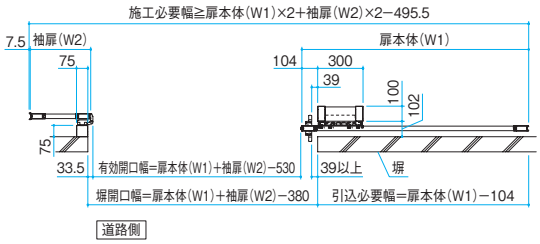

・扉をあけた場合（袖扉：外開きの場合）

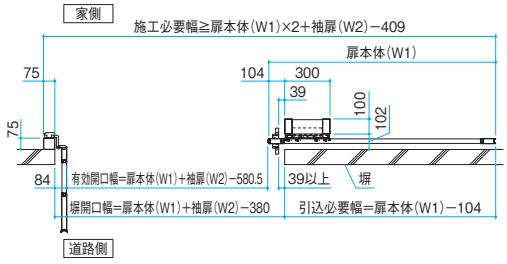

扉本体(W1)	袖扉(W2)	内開き		外開き		堺開口幅	引込必要幅
		有効開口幅	施工必要幅	有効開口幅	施工必要幅		
1300	400	1170	2904.5	1119.5	2591	1320	1196
1500	400	1370	3304.5	1319.5	2991	1520	1396
1700	400	1570	3704.5	1519.5	3391	1720	1596

サイズ特注 1100≦W≦1700、1000≦H≦1400（製作ピッチに条件あり）／袖扉：1000≦H≦1400

商品の色調は印刷の性質上、
実物と多少異なる場合があります。