グリップライン 歩行補助手すり

部材の組み合わせは自由自在。用途や敷地条件に合った手すりが選べます。

ビーム

形状

ビームの形状は、φ38手すりとだ円手すりの2種類から選べます。

φ38手すり

だ円手すり

端部キャップ

端部キャップは、2種類から選べます。手すりの端部にぶつかっても危険が少ない端部Rキャップをおすすめします。

端部キャップ

端部Rキャップ

素材&カラー

ビーム素材は、アルミタイプとアルミにオレフィン系エラストマーを被覆（ひふく）した樹脂タイプの2種類から選べます。
アルミタイプはオータムブラウン・シャイングレー・マイルドブラック、樹脂タイプはS-TOEXブラウンとS-オールナットを用意しています。

アルミタイプ

オータムブラウン　シャイングレー　マイルドブラック

樹脂タイプ

S-TOEXブラウン　S-オールナット

仕様

納まりは、柱仕様と壁付け仕様から選べます。柱仕様は全4タイプ。トップ柱・フロント柱のそれぞれに、スタンダードな1段タイプと、2段階の高さで子どもからお年寄りまで使いやすい2段タイプを用意しています。

柱仕様

トップビーム1段

トップビーム2段

フロントビーム1段

フロントビーム2段

壁付け仕様

壁付けストレートブラケット

壁付け傾斜ブラケット

柱納まり

柱の納まりは3種類。埋込柱とベース柱、アンカー柱を用意しています。下孔を開けて、アンカーを打ち込むベース柱は、ボルトの出ないすっきりとした形状。アンカー柱はφ20の下孔を開けて、専用の接着剤で固定（傾斜角度15°まで）。
ベース柱とアンカー柱は後付け施工が可能なので、リフォームにも最適です。
※アンカー柱施工の際は、必ずアンカー固定接着剤セットBを使用してください。

埋込柱

ベース柱

※転落防止柵は埋込柱のみです。

カバー付き　カバーなし

カバー付き柱ベースプレートで見た目がスッキリ。
（傾斜角2°まで対応可能）。

アンカー柱

φ20の穴で柱を固定。

カバーをつけてきれいに納まるアンカー柱部品。（傾斜角度15°まで）
注 柱カバーはオプションでも用意しています。

※埋込柱にも取り付け可能です。

柱仕様

コーナー（3次元）対応

1本の柱で、コーナー角度を自在に変えることができます（3次元対応）。（水平角度90°～180°・傾斜角度0～40°まで対応可能。）フロント自在コーナーブラケットは、出隅用と入隅用を用意。持ち出し幅を変えるスライド機能で、さまざまな角度に対応可能です。

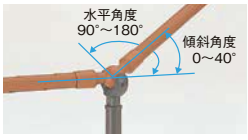

トップ自在コーナーブラケット＋
φ38自在コーナー継手

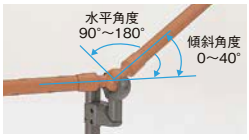

フロント自在コーナーブラケット＋
φ38自在コーナー継手

※継手はφ38タイプ、だ円タイプのそれぞれを用意しています。

傾斜対応

1本の柱で、傾斜角度を自在に変えることができます。（傾斜角度40°まで対応可能。）

トップ自在傾斜ブラケット＋
だ円自在傾斜継手

フロント自在傾斜ブラケット＋
だ円自在傾斜継手

※継手はφ38タイプ、だ円タイプのそれぞれを用意しています。

傾斜・コーナー部の角度が変わる場所に柱が建てられない場合および90°コーナー継手を使用する場合は、柱を2本使用してください。

90°コーナー継手

自在コーナー継手

フリージョイント

壁付け仕様

壁付け仕様も自在に連結

壁付け仕様も、傾斜・コーナー部を自在に施工できます。φ38手すりは、90°コーナー継手と自在コーナー継手、フリージョイントから選択。だ円手すりは、90°コーナー継手と自在コーナー継手で対応します。壁付け仕様は壁の段差にも対応しています。
※自在傾斜継手は使用できません。傾斜部にも自在コーナー継手、またはフリージョイント（φ38手すりのみ）を使用してください。
※90°コーナー継手は傾斜部には対応できません。

90°コーナー継手

自在コーナー継手

フリージョイント
※だ円手すりにはありません。

壁付け幅調整傾斜ブラケット



壁付け幅調整スペーサーセット

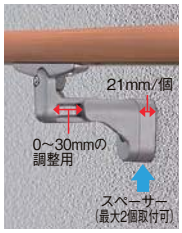

0～70mmまでの段差がある壁面を調整できます。

●商品の色は印刷の性質上、実物と多少違うことがあります。