



全長や重量が一定基準を超えるものについては、別途運賃がかかります。

カーポートST 3000タイプ 3台用

主要材質	本体	アルミ形材	色	本体	オータムブラウン(AB)	シャイングレー(SC)	ブラック(BK)	ナチュラルシルバー(VN)	
	屋根材	スチール折板		化粧枠	クリエモカ(RA)		クリエダーク(SA)		
		ポリカ折板		屋根材	カラー鋼板/ガルバリウム鋼板				
								透明	




横連棟
サイドスクリーン
取付可能



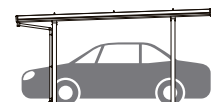
耐風圧強度
風速 46 m/秒
相当

耐風圧強度の数値は目安であり、
商品保証値ではありません。



耐積雪
100 cm
相当

比重0.3



※屋根は前側が低くなります。

基本



80-55型 シャイングレー



80-55型 オータムブラウン



80-55型 ブラック



80-55型 ナチュラルシルバー



80-55型 シャイングレー

横2連棟(1台+2台)



30-55-55型 シャイングレー



30-55-55型 シャイングレー

注意

- 家屋の雪や植木鉢などの落下のおそれのある場所への施工はさせていただきます。
- 積雪が100cmを超えないうちに、必ず雪おろしをしてください。
- 絶対に屋根の上に乗りません。
- みだりに改造、変更をしないでください。
- 呼称と実寸法は異なります。
- 熱による膨張・収縮により屋根材がこすれる音が発生しますが、性能上問題はありません。
- [ロング柱25]…標準柱より200mm長い柱です。
- [ロング柱30]…標準柱より700mm長い柱です。
- [凍上柱]…ロング柱25より埋込寸法が500mm長い柱です。
- 枠のコーナー部から雨水等が排水されることもあります。
- 化粧枠が薄くてしなり易いため、取扱いにご注意ください。

商品の色は印刷の性質上、実物と多少違うことがあります。表示価格には消費税・工事費・配送費は含まれていません。

1236 LIXIL