



全長や重量が一定基準を超えるものについては、別途運賃がかかります。

カーポートST 6000タイプ 2台用

主要材質	本体	アルミ形材	色	本体	オータムブラウン(AB)	シャイングレー(SC)	ブラック(BK)	ナチュラルシルバー(VN)	
	屋根材	スチール折板		化粧枠	クリエモカ(RA)		クリエダーク(SA)		
		ポリカ折板		屋根材	カラー鋼板/ガルバリウム鋼板				
			透明						




縦連棟
サイドスクリーン
取付可能



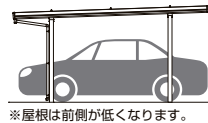
耐風圧強度
風速 46 m/秒
相当

耐風圧強度の数値は目安であり、
商品保証値ではありません。



耐積雪
200 cm
相当

比重0.3



基本



単体
2 本柱

55-55型 シャイングレー

間口延長



単体
2 本柱

55-18-55型 シャイングレー

NEW

単体
2 本柱

55-55型 シャイングレー



55-55型 オータムブラウン



55-55型 ブラック



55-55型 ナチュラルシルバー



55-55型 シャイングレー

奥行延長

縦2連棟(1台+1台)



NEW
単体
6 本柱
+6本



30-55-55型 シャイングレー

単体
2 本柱+2本

55-55-12型 シャイングレー

単体
8 本柱
+8本



30-55-55型 シャイングレー

注意

- 家屋の雪や植木鉢などの落下のおそれのある場所への施工はさけてください。
- 積雪が200cmを超えないうちに、必ず雪おろしをしてください。
- 絶対に屋根の上に乗らないでください。
- みだりに改造、変更をしないでください。
- 呼称と実寸法は異なります。

- 熱による膨張・収縮により屋根材がこすれる音が発生しますが、性能上問題はありません。
- [ロング柱25]…標準柱より200mm長い柱です。
- [ロング柱30]…標準柱より700mm長い柱です。
- [凍上柱]…ロング柱25より埋込寸法が500mm長い柱です。
- 枠のコーナー部から雨水等が排水されることもあります。
- 化粧枠が薄くてしなり易いため、取扱いにご注意ください。

商品の色は印刷の性質上、実物と多少違うことがあります。表示価格には消費税・工事費・配送費は含まれていません。

1250 LIXIL