

耐風圧強度 **最大34m/s相当**

適応錠前 (詳細はP.428参照)

*錠前の色についてはP.405参照

防犯性を重視される方は、内外ディンプル錠仕様のタッチ錠をおすすめします。

電気錠付き **P.583参照**

タッチ錠 (スタンダードタイプ)

- LWT-01
外:ディンプル錠
内:着脱式ツマミサムターン
- LWT-02
外・内:ディンプル錠

打掛け錠 (スタンダードタイプ)

- LWT-01
外:ディンプル錠
内:着脱式ツマミサムターン

タッチ錠 (押し棒タイプ)

- LWT-B01
外:ディンプル錠
内:着脱式ツマミサムターン
- LWT-B02
外・内:ディンプル錠


材質 アルミ型材




T4型 上下棧をたて格子ではさみ込んだ美しいデザイン。



JCU (オレンジチェリー・アーバングレー) / 門柱色:アーバングレー / タッチ錠 (スタンダードタイプ) 0712 / すき間ガード (吊元側)



TPC (トラッドバイン・ダークブロンズ)
門柱色:トラッドバイン / 打掛け錠
0712 / すき間ガード (吊元側)




TPU (トラッドバイン・アーバングレー)
門柱色:アーバングレー / タッチ錠 (押し棒タイプ)
(08-04) 12 / すき間ガード (吊元側)


TM型 板張り風デザインが風格漂う目隠しタイプ。



トラッドバイン / 門柱色:トラッドバイン / タッチ錠 (スタンダードタイプ) 0712 / すき間ガード (吊元側)



シルキーノーチェ
門柱色:ブラック / タッチ錠 (スタンダードタイプ)
0712 / すき間ガード (吊元側)



オレンジチェリー
門柱色:アーバングレー / 打掛け錠
(08-04) 12 / すき間ガード (吊元側)

WM-T4・TM 内開き施工 セット価格表

対応色:T4型 TP UC JC UC TP BD / TM型 TP JC YN

受注生産品 納期をご確認ください。

呼称	寸法 (W×H)	T4型						TM型					
		両開きセット			片開きセット			両開きセット			片開きセット		
		門柱タイプ	クローザ仕様	直付けタイプ	門柱タイプ	クローザ仕様	直付けタイプ	門柱タイプ	クローザ仕様	直付けタイプ	門柱タイプ	クローザ仕様	直付けタイプ
形材門柱タイプ	0712	700×1200	¥212,100	¥298,700	¥189,300	¥125,800	¥212,300	¥221,500	¥308,100	¥198,700	¥130,500	¥217,000	
	0812	800×1200	¥218,100	¥304,700	¥195,300	¥128,800	¥215,300	¥228,300	¥314,900	¥205,500	¥133,900	¥220,400	
	0912	900×1200	¥224,700	¥311,300	¥201,900	¥132,100	¥218,600	¥235,300	¥321,900	¥212,500	¥137,400	¥223,900	
	0714	700×1400	¥221,300	¥307,900	¥196,800	¥131,500	¥218,000	¥230,500	¥317,100	¥206,000	¥136,100	¥222,600	
	0814	800×1400	¥224,500	¥311,100	¥200,000	¥133,100	¥219,600	¥237,500	¥324,100	¥213,000	¥139,600	¥226,100	
	0914	900×1400	¥231,300	¥317,900	¥206,800	¥136,500	¥223,000	¥244,300	¥330,900	¥219,800	¥143,000	¥229,500	
	0816	800×1600	¥244,500	¥331,100	¥202,600	¥151,100	¥237,600	¥262,100	¥348,700	¥220,200	¥159,900	¥246,400	
	0916	900×1600	¥251,500	¥338,100	¥209,600	¥154,600	¥241,100	¥269,100	¥355,700	¥227,200	¥163,400	¥249,900	
	(08-04) 12	800-400×1200	¥204,500	¥291,100	¥181,700	—	—	¥214,900	¥301,500	¥192,100	—	—	
	(08-04) 14	800-400×1400	¥213,600	¥300,200	¥189,100	—	—	¥224,700	¥311,300	¥200,200	—	—	
(08-04) 16	800-400×1600	¥236,600	¥323,200	¥194,700	—	—	¥250,000	¥336,600	¥208,100	—	—		
打掛け錠	LWU-01使用	●	●	●	●	●	●	●	●	●	●	●	
タッチ錠	LWT-01使用	●	●	●	●	●	●	●	●	●	●	●	
	LWT-02使用	●	●	●	●	●	●	●	●	●	●	●	
押し棒タイプ	LWT-B01使用	●	●	●	●	●	●	●	●	●	●	●	
	LWT-B02使用	●	●	●	●	●	●	●	●	●	●	●	
木調門柱タイプ 加算額	H=1200用	●	●	●	●	●	●	●	●	●	●	●	
	H=1400用	●	●	●	●	●	●	●	●	●	●	●	

●セット価格には、錠前(上表●マーク)、門柱H12・H14:DP-75GまたはH16:DP-90D(片開きはH16:DP-90Gを使用、クローザ仕様は両開き・片開きともクローザ部品ATC-H40※1・専用裏板MBAU追加)、直付け金具DJK-3が含まれています。

※1:外開きの場合、ATCS-H40(内開き用:ATC-H40と同価格)を使用します。

- 注**
- 片開き直付け施工はできません。
 - H=1600の場合、木調門柱の設定はありません。

商品の色調は印刷の性質上、実物と多少異なる場合があります。

●本商品は戸建て住宅用です。マンションや公共施設など高頻度で開閉する場所に設置されて生じた不具合は保証期間・保証内容の範囲でも有料修理となります。

三協アルミ

431

ラグモザン

モザレム

形材門扉

エルフアイド

フレイトハイタイプ

レシリア

ニレジリア
リアウイタイプ

有欄ミ

折り扉