

プラウディA型・B型

クローザ施工 オートロック 外開き施工 施工情報

P.1664

色 樹脂部 **バイン(PA)** ローズウッド(RO) 形材部 **ブラック(KC)** 材質 本体:木粉入り樹脂+アルミ形材

木粉入り樹脂門扉



バイン/タッチ錠/0712



ローズウッド/タッチ錠/0712

MWJ-A・B 内開き施工 セット価格表

※受注生産品 納期をご確認ください。

呼称	寸法 (W×H)	両開きセット			片開きセット		
		門柱タイプ	クローザ仕様	直付けタイプ	門柱タイプ	クローザ仕様	直付けタイプ
0610	600×1000	¥157,100	¥236,900	¥136,600	¥97,900	¥177,700	¥71,100
0710	700×1000	¥165,100	¥244,900	¥144,600	¥101,900	¥181,700	¥75,100
0712	700×1200	¥180,900	¥260,700	¥158,600	¥110,700	¥190,500	¥82,100
0812	800×1200	¥188,700	¥268,500	¥166,400	¥114,600	¥194,400	¥86,000
タッチ錠	LRT-01使用	●	●	●	●	●	使用不可
	LRT-02使用	¥4,000加算	¥4,000加算	¥4,000加算	¥4,000加算	¥4,000加算	使用不可
打掛け錠	LRU-01使用	¥6,800減算	使用不可	¥6,800減算	¥6,900減算	使用不可	●

●セット価格には、錠前(上表●マーク)、門柱DP-75(クローザ仕様はクローザ部品ATC-H40※1・専用裏板MFAU追加)、直付け金具DJK-3が含まれています。

※1:外開きの場合、ATCS-H40(内開き用:ATC-H40と同価格)を使用します。

注 ●片開き直付け施工の場合、タッチ錠は使用できません。
●クローザ仕様の場合、打掛け錠は使用できません。

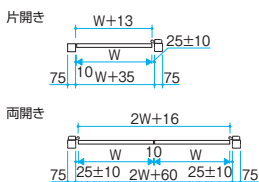
適応錠前 (詳細はP.555参照)



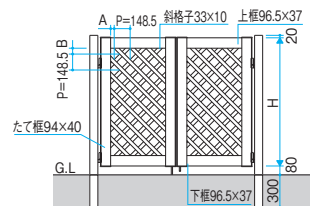
防犯性を重視される方は、内外ディンプル錠仕様のタッチ錠をおすすめします。

納まり図 単位:mm (0712の場合)

A・B型



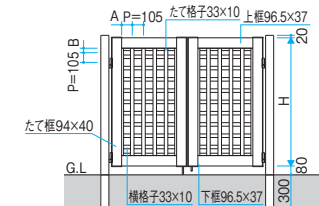
A型



W	A	たて格子本数
600	57.5	3
700	33.3	4
800	9	5

H	B	横格子本数
1000	29.3	7
1200	55	9

B型



W	A	たて格子本数
600	101	3
700	98.5	4
800	98	5

H	B	横格子本数
1000	85.5	7
1200	80.5	9

サイズ特注 400≦W≦800、800≦H≦1200 (製作ピッチに条件あり)

556

規格表1 (別冊) P.363

ユーティリティ ●木粉入り樹脂フェンス:プラウディ P.767

●本商品は戸建て住宅用です。マンションや公共施設など高頻度で開閉する場所に設置されて生じた不具合は保証期間・保証内容の範囲でも有料修理となります。表示価格には消費税、搬入費、施工費などは含まれておりません。

門柱タイプ 外開き施工 加算表

品名	両開き	片開き
外開きひじ金具	¥6,300加算	¥4,100加算
片開き用当て板(タッチ錠用)	—	¥1,400加算

●外開きの場合、上記外開きひじ金具の価格を加算してください。また、片開きでタッチ錠の場合、当て板も必要となります。

注 ●直付けタイプの場合、上記価格の加算は不要です。

オプション

品名	価格	色
ロング落し棒	¥5,400	ST

ロング落し棒の詳細についてはP.555をご参照ください。