


ラガード1型・M1型


手動タイプ 電動タイプ 電動タイプ AC100V リモコン 両面同一 開き戸 納まり 施工情報 耐風圧強度 風速34m/s相当

P.1313 P.1325 P.1677

お願い ■ 電気工事は、必ず電気工事店にご依頼ください。
【P.1677参照】



サンシルバー/手動タイプ/片引きタイプ/3512




ダークブロンズ/手動タイプ/両引きタイプ/3014×2



ブラック/手動タイプ/両引き親子タイプ/(25・30)12



アーバングレー/手動タイプ/開き戸付きタイプ/(35・08)12



ホワイト/手動タイプ/片引きタイプ/3512

HLM-1・M1 手動タイプセット価格表 受注生産品 納期をご確認ください。

タイプ	呼称	1型		M1型		施工必要幅	開口幅	高さ(H)
		スチールレール	ステンスレール	スチールレール	ステンスレール			
片引きタイプ	2512	¥ 270,400	¥ 296,400	¥ 294,900	¥ 320,900	4763	2145.5	1200
	3012	¥ 283,700	¥ 313,300	¥ 308,100	¥ 337,700	5763	2645.5	
	3512	¥ 299,500	¥ 330,500	¥ 323,900	¥ 354,900	6763	3145.5	
	2514	¥ 288,800	¥ 314,800	¥ 313,300	¥ 339,300	4763	2145.5	
	3014	¥ 302,200	¥ 331,800	¥ 326,700	¥ 356,300	5763	2645.5	
開き戸付きタイプ	3514	¥ 318,000	¥ 349,000	¥ 342,400	¥ 373,400	6763	3145.5	1400
	(25・08)12	¥ 385,600	¥ 411,600	¥ 422,400	¥ 448,400	5632	2953.5	
	(30・08)12	¥ 398,900	¥ 428,500	¥ 435,600	¥ 465,200	6632	3453.5	
	(35・08)12	¥ 414,700	¥ 445,700	¥ 451,400	¥ 482,400	7632	3953.5	
	(25・08)14	¥ 407,600	¥ 433,600	¥ 444,300	¥ 470,300	5632	2953.5	
両引きタイプ	(30・08)14	¥ 421,000	¥ 450,600	¥ 457,700	¥ 487,300	6632	3453.5	1400
	(35・08)14	¥ 436,800	¥ 467,800	¥ 473,400	¥ 504,400	7632	3953.5	
	2512×2	¥ 459,000	¥ 511,000	¥ 508,000	¥ 560,000	9350	4318	
	3012×2	¥ 485,600	¥ 544,800	¥ 534,400	¥ 593,600	11350	5318	
	3512×2	¥ 517,200	¥ 579,200	¥ 566,000	¥ 628,000	13350	6318	
両引き親子タイプ	2514×2	¥ 490,700	¥ 542,700	¥ 539,700	¥ 591,700	9350	4318	1400
	3014×2	¥ 517,500	¥ 576,700	¥ 566,500	¥ 625,700	11350	5318	
	3514×2	¥ 549,100	¥ 611,100	¥ 597,900	¥ 659,900	13350	6318	
	(25・30)12	¥ 472,300	¥ 527,900	¥ 521,200	¥ 576,800	10350	4818	
	(25・35)12	¥ 488,100	¥ 545,100	¥ 537,000	¥ 594,000	11350	5318	
両引き親子タイプ	(30・35)12	¥ 501,400	¥ 562,000	¥ 550,200	¥ 610,800	12350	5818	1400
	(25・30)14	¥ 504,100	¥ 559,700	¥ 553,100	¥ 608,700	10350	4818	
	(25・35)14	¥ 519,900	¥ 576,900	¥ 568,800	¥ 625,800	11350	5318	
	(30・35)14	¥ 533,300	¥ 593,900	¥ 582,200	¥ 642,800	12350	5818	

●開口幅は開扉時の最大有効寸法を示します。

HLM-1・M1 電動タイプセット価格表 受注生産品 納期をご確認ください。

タイプ	呼称	1型		M1型		施工必要幅	開口幅	高さ(H)
		スチールレール	ステンスレール	スチールレール	ステンスレール			
片引きタイプ	2512	¥ 710,200	¥ 736,200	¥ 734,700	¥ 760,700	4635	2491	1200
	3012	¥ 728,300	¥ 757,900	¥ 752,700	¥ 782,300	5635	2991	
	3512	¥ 751,500	¥ 782,500	¥ 775,900	¥ 806,900	6635	2991	
	2514	¥ 728,400	¥ 754,400	¥ 752,900	¥ 778,900	4635	1991	
	3014	¥ 746,600	¥ 776,200	¥ 771,100	¥ 800,700	5635	2491	
3514	¥ 769,800	¥ 800,800	¥ 794,200	¥ 825,200	6635	2991		

- リモコン(1コ)標準装備です。
- 開口幅は開扉時の最大有効寸法を示します。
- 注 ●強風やレールの凍結、積雪などで過負荷検知による停止装置が働き、開閉時に作動しない場合や停止する場合があります。
- 電動タイプの両引きタイプと開き戸付きタイプは施工できません。
- 電動タイプは電磁ブレーキ付きロック機構です。【P.1315参照】
- 開き戸(戸当り)には左右勝手(R-L)があります。【P.1313参照】

開き戸付きタイプ 外開き施工 加算表

品名	加算額
外開きひじ金具	¥10,800加算

- 開き戸付きタイプの開き戸を外開きにする場合、上記外開きひじ金具の価格を加算してください。

オプション 受注生産品 納期をご確認ください。

品名	価格	摘要
リモコン送信機(追加用)	¥13,900	電動タイプ用(箱型)
引戸落とし棒(追加用)	¥27,100	全開した扉の固定用
開閉スイッチカバーセット	¥4,800	電動タイプ用
すき間ガード(門柱用)	H=1200用	¥6,800
	H=1400用	¥7,400

- 注 ●すき間ガードは内開き専用です。外開きひじ金具との併用はできません。