〈サイクルポート〉

アリュース ミニ 600タイプ 基本セット

商品記号 YDS-A

	材　質	カラー				
本　体	アルミ形材	B1 ブラウン	B7 カームブラック	H2 プラチナステン	S1 ピュアシルバー	YW ホワイト
屋根ふき材	ポリカーボネート板	2A アースブルー	2C スモークブラウン	2F トーメイマット		
	熱線遮断ポリカーボネート板	3B アースブルー(マット調)	3J クリアマット			
不燃認定屋根ふき材※	アルミ板＊	7L ブラック	7M シルバー			

セミハイルーフあり

ハイルーフあり

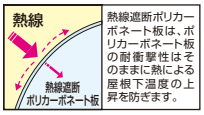

熱線遮断ポリカーボネート板は、ポリカーボネート板の耐衝撃性はそのままに熱による屋根下温度の上昇を防ぎます。

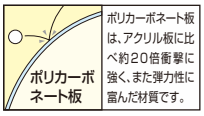

ポリカーボネート板は、アクリル板に比べ約20倍衝撃に強く、また弾力性に富んだ材質です。

耐風性能(自社基準)

風速 38m/秒 相当

耐風性能の数値は目安であり商品保証値ではありません。

耐積雪性能

積雪 20cm 相当 (600N/㎡ 比重0.3)

※不燃認定屋根ふき材（アルミ樹脂複合板）、および熱線遮断FRP板（DR認定品）もご用意しています（▶P.1258）。
詳しくは当社営業所にお問い合せください。
＊ブラック色の場合は本体がカームブラック色、シルバー色の場合は本体がプラチナステン色になります。

29-21　カームブラック色（ポリカ屋根ふき材：トーメイマット色）／車止めバー 29用

57-21　カームブラック色（ポリカ屋根ふき材：トーメイマット色）／車止めバー　57用

基本セット		標　準 (H18)	ハイルーフ (H24)	セミハイルーフ (H25)	寸　法 (長さ×幅)	自転車収容台数
22-21	ポリカ板	¥158,900	¥169,700	¥171,600	2188 × 2099	3台
	熱線遮断ポリカ板	¥162,400	¥173,200	¥175,100		
	アルミ板	¥210,000	¥220,800	¥222,700		
29-21	ポリカ板	¥175,100	¥186,100	¥187,900	2904 × 2099	4台
	熱線遮断ポリカ板	¥180,000	¥191,000	¥192,800		
	アルミ板	¥243,000	¥254,000	¥255,800		
43-21	ポリカ板	¥221,500	¥232,800	¥234,600	4336 × 2099	7台
	熱線遮断ポリカ板	¥228,500	¥239,800	¥241,600		
	アルミ板	¥323,700	¥335,000	¥336,800		
51-21	ポリカ板	¥237,600	¥248,900	¥250,700	5052 × 2099	8台
	熱線遮断ポリカ板	¥246,000	¥257,300	¥259,100		
	アルミ板	¥356,600	¥367,900	¥369,700		
57-21	ポリカ板	¥260,200	¥271,500	¥273,300	5768 × 2099	9台
	熱線遮断ポリカ板	¥270,000	¥281,300	¥283,100		
	アルミ板	¥396,000	¥407,300	¥409,100		

XYDSA001

オプション			価　格
着脱式サポート（屋根ふき材補強部品入り）	2本入り（8個入り）	標準・ハイルーフ兼用	¥45,100
着脱式サポート	2本入り		¥39,500
車止めバー	1本入り	長さ22用	¥13,800
		長さ29用	¥16,800
		長さ43用	¥32,700
		長さ51用	¥37,300
		長さ57用	¥46,900
水平式物干し（カーポート柱用）	2本入り	標　準	¥19,700
		ロング	¥26,700
水平式物干し（テラス柱用）	2本入り	標　準	¥21,500
		ロング	¥28,500

XYDSA004A

●強風が予測される場所では、着脱式サポートをご使用ください。

自転車収容台数

（注1）自転車収容台数は、自転車の間隔を約600㎜で計算した台数です。

●オプション：サイドパネル、腰パネル、車止めバー、水平式物干し ▶P.1778・P.1779

アリュース ミニ用オプション ▶P.1478

鋳物飾りA型、外部コンセント、枯葉よけネット、雨水タンク

着脱式サポート(屋根ふき材補強部品入り)

（注2）『屋根ふき材補強部品+着脱式サポート』は、柱本数と同数をご用意ください。

水平式物干し

（注3）長さ43以上の場合は、物干しは“カーポート柱用”を、それ以外のサイズでは“テラス柱用”をお手配ください。

●屋根ふき材補強部品と着脱式サポートを取付けることで強風時にも屋根ふき材は抜けにくくなります。また、必ず着脱式サポートを取付け、強風時にご使用ください。

基本セット

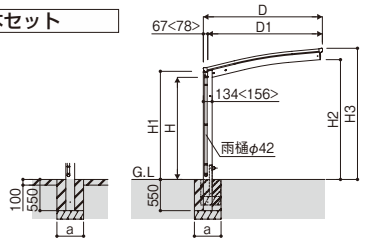

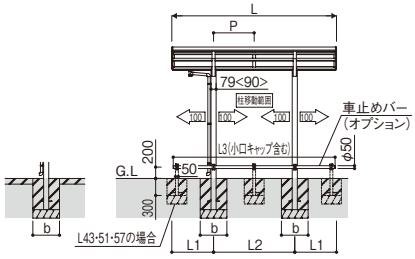

■基礎寸法表

間口呼称	奥行呼称	独立基礎 地耐力(kN／㎡) 30 a・b	50 a・b	100 a・b	土間コンクリート考慮基礎(既設コンクリートに施工) 地耐力(kN／㎡) 30 a・b	50 a・b	100 a・b
21	22	760	650	440	410	410	410
	29						
	43	920	810	590	470	470	470
	51	980	880	670			
	57	1070	970	770	490		

■間口・高さ寸法表

間口呼称	D	D1	高さ呼称	H	H1	H2	H3
21	2099	2032 <2021>	18	1814 <1800>	1906	2131 <2112>	2313
			24	2355	2447 <2461>	2672 <2667>	2854 <2868>
			25	2500	2592 <2606>	2817 <2812>	2999 <3013>

＜　＞寸法はL43・51・57の場合
※奥行22・29と43・51・57では柱サイズが異なります。

■奥行寸法表

奥行呼称	L	L1	L2	L3	P
22	2188	557	1074	2138	716
29	2904	736	1432	2854	
43	4336	918	2500	4286	
51	5052	1076	2900	5002	
57	5768	1234	3300	5718	

※共通　土間コンクリート考慮基礎について

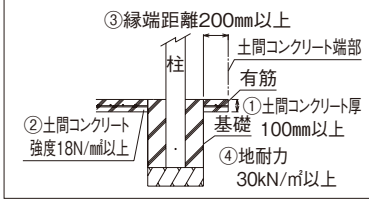

土間コンクリート考慮の基礎条件
①土間コンクリート厚100㎜以上、有筋
②土間コンクリート強度18N/㎟以上
③縁端距離200㎜以上
④地耐力30kN/㎡以上

注意

●耐荷重性能600N／㎡（61.2kgf／㎡、目安として積雪20㎝相当）以上の重さをかけないでください。商品に破損のおそれがあります。
※上の数値は比重0.3：積雪量1㎝あたり30N／㎡（3kgf／㎡）で計算しています。湿った雪の場合、1㎝あたりの重さがさらに大きくなる場合がありますので、早めに雪おろしを行ってください。

寸法図：（単位㎜）